

Raportul privind activitatea IMSP AMT Rîșcani pentru anul 2024

Raportor:

Valentina PÎSLARU

Rezultatele activității medicale al IMSP AMT Rîșcani pentru anul 2024

Rezultatele activității IMSP AMT Rîșcani în anul 2024 se caracterizează printr-un șir de indicatori care, în urma analizei lor, ne permit a aprecia gradul de atingere a scopurilor care au stat în fața noastră.

Obiectivele de bază a activității lucrătorilor medicali în acordarea asistenței medicale populației din cadrul sectorului Rîșcani, în majoritatea lor s-au îndeplinit, și că potențialul tuturor lucrătorilor este la nivelul cerințelor și poate îndeplini toate sarcinile ce țin de îmbunătățirea sănătății publice.

Pe parcursul anului 2024 IMSP AMT Rîșcani cu cele 4 subdiviziuni a acordat asistență medicală primară și specializată de ambulatoriu populației sectorului Rîșcani mun. Chișinău în număr de 147430 persoane, dintre care maturi 119422 (81,0%) persoane, copii 0-17 ani 28008 (19,0%) persoane, persoane asigurate 107787 (73,1%) și neasigurate 39643 (26,9%), precum și servicii consultative la 31625 locuitori din Centrele de Sănătate Stăuceni, Grătiești, Măgdăcești și Micăuți.

Scopul principal al activității lucrătorilor medicali ai Asociației a fost orientat asupra îmbunătățirii calității serviciului medical oferite beneficiarilor în cadrul sistemului asigurării obligatorii de asistență medicală cu scop curativ, cât și alte activități. Ca profilaxia, depistare precoce a maladiilor, serviciile de reabilitare, etc orientate spre satisfacerea necesităților de sănătate ale persoanelor din teritoriul deservit cum ar fi:

- *Profilaxia specifică a infecțiilor prin imunizarea populației conform Programului Național de Imunizări, indicațiilor epidemiologice și cadrului normativ;*
- *Intensificarea activităților profilactice, în special a persoanelor în vârstă aptă de muncă cu efectuarea obligatorie a tuturor examinărilor necesare;*
- *Supravegherea maladiilor infecțioase cu analiza cazurilor frecvent întâlnite și raportare în termeni stabiliți în SI SBTESP;*
- *Asistența medicală mamei și copilului;*
- *Profilaxia și combaterea tuberculozei și maladii oncologice;*
- *Prestarea serviciilor de depistare a patologiilor în cadrul screening-urilor organizate în conformitate cu actele normative;*
- *Evaluarea anuală a stării de sănătate a persoanelor vârstnice pentru depistarea precoce a maladiilor care au nevoie de îngrijire integrată;*
- *Prestarea serviciilor medicale de sănătate mintală și prietenoase tinerilor;*
- *Implementarea și respectarea cerințelor PCN, standardelor internaționale și alte acte normative.*

Resurse umane

Nr.	Denumirea	Statele de funcții			Persoane fizice	% completării statelor
		Scriptice	ocupate	Vacante		
1	Medici - total	225,75	205,0	20,75	190	91%
	Inclusiv medici de familie	94	90,25	3,75	89	96%
2	Personal medical cu studii medii	255,75	235,25	20,5	206	92%
	inclusiv a/m familie	94	86,25	7,75	79	92%

Medici rezidenți – 17

Specialiști cu studii superioare nemedicale – 19

În total în cadrul Asociației activează **190 medici**, inclusiv **89 medici de familie** și **206 asistenți medicali**, inclusiv **78 asistenți medicali de familie**.

Completarea ștatelor de funcții cu persoane fizice e satisfăcătoare, a **medicilor cu 91,0%** și **personalului medical cu studii medii medicale 92,0%**.

Categoria de calificare

Nr.	Denumirea	Nr. total	Categoria de calificare			% categoria de calificare din nr. total de pers. fizice
			Superioară	I	II	
1	Medici – total	190	134	20	33	98%
2	Personal medical cu studii medii	206	175	5	9	91%

Perfecționare continuă 31.12.2024

- *Personal medical superior – 103*
- *Personal medical mediu – 53*

Din numărul total de medici 190 (98,0%) și din numărul total de personal medical cu studii medii medicale 206 (92,0%) au categorie de calificare.

Repartizarea pe grupe de vîrstă

	Pîna la 35	35 - 44	45 - 54	55 - 64	Peste 65
Medici 194	25	28	44	63	30
Personal medical mediu 208	10	14	52	99	31

Fluctuația personalului

	Angajați	Eliberați
<i>Medici</i>	8	8
<i>Asistenți medicali</i>	12	7
<i>Specialiști cu studii nemedicale</i>	4	2
<i>Alt personal</i>	2	2
<i>Infirmiere</i>	4	5
<i>Registratori medicali</i>	3	3
<i>Medici rezidenți</i>	-	-
Total	33	27

Indicii demografici

Nr.	Denumirea	2023	2024	± 2024 față de 2023
1.	Natalitatea	6,6	6,5	-0,1
2.	Mortalitatea generală	6,3	4,8	-1,5
3.	Sporul natural al populației	+0,3	+1,7	+1,4
4.	Mortalitatea infantilă	1,0	7,3	+6,3
5.	Mortalitatea persoanelor in VAM	1,6	1,1	-0,5
	inclusiv la domiciliu	29,3	34,3	+5
	Populația generală	145791	147430	
	Populația VAM	92105	92263	

Indicii demografici în comparație cu anul precedent sunt în descreștere, la capitolul natalitatea cu 0,1‰, mortalitatea generală cu 1,5‰, mortalitatea în vîrsta aptă de muncă cu 0,5‰. Sporul natural este în creștere cu 1,4‰ și se menține cu valoare pozitivă +1,7‰.

Mortalitatea generală constituie 4,8‰ la 1000 populație, și este în scădere la 3 subdiviziuni CCD, CMF-10 și CMF-12 și se menține la același nivel în CMF-11, drept cauza poate servi schimbarea modalității de colectare a datelor, exclusiv prin intermediul SI eCMND astfel generând o dificultate în prezentarea informației generalizate pentru teritoriul deservit.

Structura mortalității infantile și copiilor în vârstă sub 5 ani după cauze (în %)

Nr.	Denumirea		2023	2024	+/- 2024 față de 2023
1.	Numărul total al copiilor decedați 0-1 ani	Ind.	1,0	7,3	+6,3
		abs.	1	7	+6
2.	Cauzele (%) perinatale	Ind	100,0	28,6	-71,4
		abs.	1	2	+1
3.	Vicii de dezvoltare	Ind	-	42,9	+42,9
		abs.	-	3	+3
4.	altele	Ind	-	28,5	+28,5
		abs.	-	2	+2
5.	Nr. total al copiilor decedați 0-5 ani	Ind	2,1	7,3	+5,2
		abs.	2	7	+5
6.	Cauzele (%) perinatale	Ind	50,0	28,6	-21,4
		abs.	1	2	+1
7.	Vicii de dezvoltare	Ind	-	42,9	+42,9
		abs.	-	3	+3
8.	altele	Ind	50,0	28,5	-21,4
		abs.	1	2	+1

Mortalitatea infantilă a copiilor de vârstă pînă la 1 an constituie 7,3 la 1000 nou născuți anului gestionar, inclusiv din cauze perinatale au decedat 2 copii (28,6%) copii, din cauza malformațiilor congenitale au decedat 4 copii (57,1%) și din alte cauze a decedat 1 copil (14,3%).

Indicatorul este în creștere în cadrul CCD (de la 0‰ în anul 2023 la 12,5‰ în anul 2024), la CMF 11 (de la 0‰ în anul 2023 la 10,6‰ în anul 2024) și la CMF nr.10 (de la 3,1‰ în anul 2023 la 3,4‰ în anul 2024). La CMF nr.12 cazuri de deces infantil nu sunt înregistrate.

Se denotă o creștere a mortalității copiilor de vârstă sub 5 ani cu 5,2 de la 2,1 anului precedent pînă la 7,3 la 1000 copii născuți în anului 2024, structura pe subdiviziuni fiind aceeași.

Indicii activității la compartimentul obstetrical-ginecologic

Nr.	Denumirea		2023	2024	± 2024 față de 2024
1.	Nr. gravidelor luate la evidență în perioada de raportare	abs.	956	1006	+50
2.	Ponderea gravidelor luate la evidență până la 12 săptămâni (%)	Ind.	91,6	90,2	-1,4
		abs.	876	907	+31
3.	Nr. gravidelor care au finalizat sarcina	abs.	990	976	-14
4.	Înteruperi de sarcină în termen 13-21 săpt.	Ind.	0,9	0,7	-0,2
		abs.	9	7	-2
5.	Avorturi spontane	Ind.	2,1	2,4	+0,3
		abs.	21	23	+2
6.	Ponderea nașterilor premature	Ind.	3,6	3,8	+0,2
		abs.	36	37	+1
1.	Nr. total de nașteri	abs.	943	940	-3
2.	Nr. total de copii născuți vii	abs.	957	960	+3
3.	Mortalitatea maternă	abs.	-	-	-
4.	Din nr. de nașteri: mort născuți	Ind.	6,2	2,1	-4,1
		abs.	6	2	-4
5.	Mortalitatea neonatală precoce	Ind.	1,0	5,2	+4,2
		abs.	1	5	+4
6.	Mortalitatea perinatală	Ind.	7,3	7,3	-
		abs.	7	7	-

În anul gestionar s-au luat la evidență 1006 gravide contra a 956 gravide anului 2023, ponderea gravidelor luate la evidență pînă la 12 săptămâni – 90,2% în descreștere cu 1,4% anului 2024. Ponderea gravidelor luate în evidență variază de la 92,8% în CMF-10 variază de la 86,9% în CMF-11. Ponderea nașterilor la termen constituie 96,3, față de 96,4 anului 2023, cu o scădere neînsemnată.

Structura mortalității generale după cauza de deces (în %)

Nr.	Denumirea		2023	2024	+/- 2024 față de 2023
1.	Afecțiuni ale sistemului cardiovascular	Ind.	58,9	56,9	-2,0
		abs.	538	405	-133
2.	Tumori maligne	Ind.	23,3	27,0	+3,7
		abs.	213	192	-21
3.	Afecțiuni ale sistemului respirator	Ind.	2,4	4,2	+1,8
		abs.	23	30	+7
4.	Sistemul digestiv	Ind.	5,7	3,8	-1,9
		abs.	52	27	-25
5.	Traume și intoxicații	Ind.	3,5	2,5	-1,0
		abs.	30	18	-12

În perioada a anului 2024 au fost înregistrate 712 cazuri de deces, ceea ce constituie 4,8‰ contra a 914 cazuri – 6,3‰ perioadei respective anului 2023.

În structura mortalității generale după cauza de deces se clasează pe :

I loc – afecțiunile sistemului circulator 56,9 %

II loc – tumori maligne 27,0 %

III loc – afecțiuni ale sistemului respirator 4,2 %.

Se denotă o scădere nesemnificativă a decesurilor cauzate de afecțiuni ale sistemului cardiovascular cu 133 cazuri în cifre absolute, indicatorul fiind de asemenea în scădere cu 2,0%, o scădere cu 21 cazuri a decesurilor cauzate de tumori maligne, cu creșterea indicatorului cu 3,7% din motivul descreșterii numărului total a decesurilor, cu 25 cazuri a decesurilor prin afecțiuni ale sistemului digestiv (1,9%), cu 12 cazuri a traumelor și intoxicațiilor (1,0%) și o creștere cu 7 cazuri a decesurilor cauzate de afecțiuni ale sistemului respirator, indicatorul la fel în creștere neînsemnată cu 1,8%.

Motivul creșterii decesurilor prin tumori maligne și afecțiuni ale sistemului respirator este aflarea în evidență a persoanelor pe parcursul mai multor ani cu agravarea treptată a maladiilor soldate cu decesul pacienților, cât și adresarea tardivă după asistență medicală în unele cazuri.

Cea mai mare rată a decesurilor prin afecțiuni ale sistemului circulator este înregistrată în cadrul CMF-12 - 68,5%, iar prin tumori maligne în cadrul CMF-11 -31,8%.

Structura mortalității persoanelor în vârstă aptă de muncă

Nr.	Denumirea		2023	2024	+/-2024 față de 2023
1.	Afecțiuni sistemului circulator	Indicile	34,0	30,4	-3,6
		Cifre abs.	51	31	-20
2.	Tumori maligne	Indicile	22,7	36,3	+13,6
		Cifre abs.	34	37	+3
3.	Afecțiuni sistemului respirator	Indicile	4,7	3,9	-0,8
		Cifre abs.	7	4	-3
4.	Sistemul digestiv	Indicile	17,3	12,7	-4,6
		Cifre abs.	26	13	-13
5.	Traume și intoxicații	Indicile	11,3	7,8	-3,5
		Cifre abs.	17	8	-9
6.	Populația generală	Cifre abs.	145791	147430	
7/	Populația în VAM	Cifre abs.	92105	92263	

În perioada a anului 2024 la persoanele în vârstă aptă de muncă se denotă o scădere a mortalității de 150 persoane până la 102 persoane, o scădere cu 48 persoane – 0,5‰.

În structura mortalității la persoanele în vârstă aptă de muncă pe:

I loc se clasează – tumori maligne cu 36,3 %

II loc – afecțiunile sistemului circulator cu 30,4 %

III loc afecțiuni ale sistemului digestiv cu 12,7%.

În perioada a anului 2024 se denotă o creștere cu 13,6% a decesurilor cauzate de tumori maligne (în cifre absolute 3 cazuri), o scădere cu 3,6 % a decesurilor cauzate de afecțiuni ale sistemului circulator (cu 20 cazuri), cu 4,6% a decesurilor cauzate de afecțiuni ale sistemului digestiv, cu 3,5% traume și intoxicații și cu 0,8% a decesurilor cauzate de afecțiuni ale sistemului respirator.

Cea mai mare rată a decesurilor prin afecțiuni ale sistemului circulator este înregistrată în cadrul CMF-12–41,7%, iar prin tumori maligne în cadrul CMF-11–55,6%. Cauzele creșterii indicatorilor mortalității în vârstă aptă de muncă prin tumori maligne sunt similare celor din mortalitatea generală. .

Mortalitatea generală după locul de deces

Denumirea locului de deces	La domiciliu		În staționar		Alte locuri	
	2023	2024	2023	2024	2023	2024
Anii	2023	2024	2023	2024	2023	2024
AMT	51,6	59,7	41,6	34,1	6,8	6,2
CCD	59,1	62,8	35,3	33,3	5,6	3,9
CMF-10	47,7	48,1	39,6	41,1	12,7	10,8
CMF-11	41,6	56,9	48,1	35,1	10,3	8,0
CMF-12	50,5	76,2	48,1	22,3	1,4	1,5

Nr.	Denumirea locului de deces	2023	2024	± 2024 față de 2023
1.	La domiciliu	51,6	59,7	+8,1
2.	În staționar	41,6	34,1	-7,5
3.	Alte locuri	6,8	6,2	-0,6

În ce privește mortalitatea după locul de deces se observă o scădere decesurilor în staționar cu 7,5%, în cadrul mortalității generale de la 41,6% până la 34,1,0%. Decesurile la domiciliu sunt în creștere în cadrul mortalității generale cu 8,1% de la 51,6% la 59,7% anulului 2024.

Mortalitatea persoanelor în vîrsta aptă de muncă după locul de deces

Denumirea locului de deces	La domiciliu		În staționar		Alte locuri	
	2023	2024	2023	2024	2023	2024
Anii	2023	2024	2023	2024	2023	2024
AMT	29,3	34,3	50,0	44,1	20,7	21,6
CCD	32,3	40,0	50,0	46,7	17,7	13,3
CMF-10	15,0	24,2	47,5	36,4	37,5	39,4
CMF-11	23,8	22,2	52,4	55,6	23,8	22,2
CMF-12	48,1	75,0	51,9	25,0	0	0

Nr.	Denumirea locului de deces	2023	2024	± 2024 față de 2023
1.	La domiciliu	29,3	34,3	+5,0
2.	În staționar	50,0	44,1	-5,9
3.	Alte locuri	20,7	21,6	+0,9

Ponderea decesurilor la persoanele în vîrsta aptă de muncă constituie 1,1 la 1000 locuitori în vîrsta aptă de muncă și este descreștere cu 0,5 comparativ anului 2023. S-a majorat ne semnificativ ponderea decesurilor la domiciliu cu 5,0% și sunt în scădere decesurile în staționar cu 5,9%, pe când ponderea decesurilor în alte locuri este creștere neînsemnată cu 0,9%.

Volumul de lucru efectuat de medicii în asistența medicală primară și specializată de ambulatoriu.

	Denumirea	2023	2024	± 2024 față de 2023
1.	Vizite total	811237	800239	-10998
2.	Inclusiv : la persoane asigurate	778755	768066	-10689
	%	96,0	96,0	-
	La persoane neasigurate	32482	32173	-309
	%	4,0	4,0	-
3.	La medicii de familie	472521	468850	-3671
	%	58,2	58,6	+0,4
	La medicii de profil îngust	338716	331389	-7327
	%	41,8	41,4	-0,4
4.	Ponderea vizitelor efectuate cu scop profilactic	160049	141660	-18389
	%	19,7	17,7	-2,0

Volumul de lucru efectuat de medicii în asistența medicală primară

	Volumul de lucru efectuat de sectorul medical primar					
	nr. de vizite la medici total		nr. de vizite MF		incl. PA	
	2023	2024	2023	2024	2023	2024
Abs.	811237	800239	472521	468850	451905	445584
la o pers.	X	X	3,2	3,2	4,3	4,1

Volumul de lucru efectuat de medicii în asistența medicală specializată de ambulatoriu.

	nr. de vizite AMSA		incl. la populația înregistrată pe listele MF	
	2023	2024	2023	2024
Abs.	338716	331389	314943	311043
la o pers.	X	X	2,2	2,1

Numărul de vizite sunt în descreștere cu 10998 comparativ cu perioada de referință a anului trecut.

Ponderea vizitelor la persoanele asigurate constituie 96,0%, la persoanele neasigurate 4,0 % menținându-se la același nivel anulului 2023. Ponderea vizitelor la medicii de familie este în creștere nesemnificativă cu 0,4 și constituie 58,6% din numărul total de vizite, iar la medicii specialiști este o descreștere similar indicatorul fiind de 41,4%.

Numărul de vizite efectuate cu scop profilactic este în scădere cu 18389 (2,0%) și constituie 17,7%, fapt ce necesită implementarea activităților de invitare ritmică pe parcursul anului a persoanelor înregistrate pe listele medicilor de familie.

Numărul de vizite la medici la 1 persoană

Nr.	Denumirea	2023	2024	± 2024 față de 2023
1.	Nr de vizite la 1 locuitor	5,6	5,4	-0,2
2.	Nr de vizite la 1 locuitor asigurat	7,4	7,1	-0,3
3.	Nr de vizite la 1 locuitor neasigurat	0,8	0,8	-
4.	Nr de vizite la 1 locutor la medicul de familie	3,2	3,2	-
5.	Nr vizite la 1 locuitor asigurat la medicul de familie	4,3	4,1	-0,2
6.	Nr vizite la 1 locuitor neasigurat la medicul de familie	0,5	0,6	+0,1
7.	Nr. de vizite la 1 persoană la medicul specialist	2,3	2,2	-0,1

Numărul total de vizite la 1 locuitor este în descreștere moderată 5,4 vizite la o persoană, comparativ cu 5,6 anului 2023, inclusiv la 1 persoană asigurată cu 0,3 de la 7,4 pînă la 7,1, la 1 persoană neasigurată numărul de vizite a rămas la nivelul anului precedent - 0,8 vizite.

Numărul vizite la o persoană la medicul de familie este de 3,2, la același nivel anului 2023, la 1 persoană asigurată 4,1 vizite, la 1 persoană neasigurată 0,6. Se denotă o majorare cu 0,1 vizite la 1 persoană neasigurată la medicul de familie. Creșterea vizitelor la persoane neasigurate atestă o majorare a volumului de asistență medicală acordată acestei categorii care se reflectă asupra calității serviciilor acordate tuturor persoanelor înregistrate pe listele medicilor de familie.

Numărul de vizite medicii specialiști de profil a scăzut cu 7327 vizite, inclusiv la 1 persoană la medicul specialist a scăzut cu 0,1, de la 2,3 pînă la 2,2 la o persoană și se datorează lipsei unor medici specialiști de profil pe parcursul anului în unele subdiviziuni.

Morbiditatea

Incidența la 10 mii locuitori

Nr.	Denumirea	2023	2024	± 2024 față de 2023
1.	Generală	3196,6	2994,0	-202,6
2.	La maturi	2550,7	2516,3	-34,4
3.	La copii	5889,6	5031,1	-858,5

Prevalența la 10 mii locuitori

	Denumirea	2023	2024	± 2024 față de 2023
1.	Generală	9439,7	9718,0	+278,3
2.	La maturi	9875,9	10461,5	+585,6
3.	La copii	7620,9	6547,8	-1073,1

Incidența generală constituie 2994,0 la 10 mii locuitori, inclusiv la maturi 2516,3 și copii 5031,1, prevalența generală 9718,0 o creștere cu 278,3 comparativ cu perioada anului 2023. Dintre care la maturi se denotă o creștere cu 585,6 de la 9875,9 anului 2023 până la 10461,5 anului 2024 și la copii o descreștere a prevalenței cu 1073,1 de la 7620,9 până la 6547,8 anului 2024.

Prevalența unor maladii mai frecvent înregistrate (la 10 mii locuitori)

Nr.	Denumirea	2023	2024	± 2024 față de 2023
1.	Bolile sistemului respirator	27450	22469	-4981
	Indicile	1882,8	1524,0	-358,8
2.	Bolile sistemului circulator	37309	41439	+4130
	Indicile	2559,1	2810,8	+251,7
	Inclusiv : boala hipertensivă	11542	12331	+789
	Indicile	791,7	836,4	+44,7
	Boala ischemică însoțită de HTA	9573	11371	+1798
	Indicile	656,6	771,3	+114,7
	Bolile AVC însoțite de HTA	8400	9175	+775
	Indicile	576,2	622,3	+46,1
	Total HTA	29515	32877	+3362
	Indicile	2024,5	2230,0	+205,5
	Infarct miocardic acut	29	20	-9
	Indicile	2,0	1,4	-0,6
3.	Bolile tractului digestiv	8763	7542	-1221
	Indicile	601,1	511,6	-89,5
4.	Bolile ochiului și anexelor sale	6430	6612	+182
	Indicile	441,0	448,5	+7,5
5.	Bolile sistemului genito-urinar	7820	8630	+810
	Indicile	536,4	585,4	+49,0
6.	Bolile endocrine	17201	21712	+4511
	Indicile	1179,8	1472,7	+292,9
	Inclusiv : Diabet zaharat – total	5864	6070	+206
	Indicile	402,2	411,7	+9,5
	Dintre care DZ insulin dependent	1130	1121	-9
Indicile	77,5	76,0	-1,5	

În creștere sunt bolile sistemului respirator în anul de gestiune.

In structura maladiilor înregistrate (prevalența) se clasează pe :

- ✓ *I loc – bolile sistemului circulator cu 2810,8 cazuri la 10 mii locuitori*
- ✓ *II loc - bolile sistemului respirator cu 1524,0 cazuri*
- ✓ *III loc - bolile endocrine cu 1472,7, urmate apoi de maladiile sistemului genito-urinar cu 585,4 cazuri.*

Pentru perioada anului 2024 se observă o creștere considerabilă a prevalenței maladiilor sistemului circulator cu 251,7 la 10 mii locuitori și maladiilor endocrine cu 292,9 ceea ce denotă rezultate mai bune în monitorizarea maladiilor de către medicii de familie și specialiști de profil.

Activitatea staționarilor de zi

Nr.	Den umirea	2023	2024	+/- 2024 față de 2023
1.	Numărul paturi desfășurate	24	24	
2.	Numărul pacienților externați	1716	1893	
3.	Numărul pacienților internați	1725	1898	2304/=82,4%
4.	Rotația patului	71,5	78,9	
5.	Numărul de zile-pat:	14456	16238	
6.	Durata medie de tratament:	8,4	8,6	
7.	Eficiența tratamentului	4,3	0,9	
	(în %): Vindecați			
	Ameliorarea	94,8	94,9	
	Fără schimbări	0,9	4,2	
	Agravarea	-	-	

În staționările de zi au fost tratați 1893 de bolnavi, ceea ce constituie îndeplinirea planului la 82,4% și variază de la 57,6% în CMF-11 până la 116,8% în CMF-10. Eficiența tratamentului : vindecați 0,9 %, ameliorare 94,9 %, fără schimbări a stării sănătății 4,2% și agravare 0 %. Eficiența tratamentului în staționările de zi e satisfăcătoare cu cele mai mari reușite în CMF-10 și CCD.

Dizabilitatea primară la 100 mii locuitori

Nr.	Denumirea		2023	2024	± 2024 față de 2023
1.	Dizabilitatea primară la maturi	Ind.	186,2	164,1	-22,1
		abs.	219	196	-23
2.	După grad : sever	Ind.	43,4	29,3	-14,1
		abs.	51	35	-16
	accentuat	Ind.	97,8	89,6	-8,2
		abs.	115	107	-8
	mediu	Ind.	45,1	45,2	+0,1
		abs.	53	54	+1

În perioada anului 2024 s-a înregistrat o descreștere cu 22,1 a dizabilității primare la 100 mii locuitori (la adulți) de la 186,2 până la 164,1 (23 persoane în cifre absolute).

După gradul de dizabilitate :

- Sever – scădere cu 14,1 de la 43,4 până la 29,3.
- Accentuat – scădere cu 8,2 de la 97,8 la 89,6.
- Mediu – creștere cu 0,1 de la 45,1 până la 45,2.

Se observă o descreștere semnificativă a dizabilității în cadrul tuturor subdiviziunilor.

Cea mai substanțială pondere revine patologiilor oncologice, cardiovasculare și alte maladii. Este necesar de a utiliza la termen oportun toate rezervele pentru ameliorarea situației la acest capitol. Totodată au fost înregistrate 10 cazuri de adresare a persoanelor refugiate din Ucraina pentru stabilirea gradului de dizabilitate.

Morbiditatea prin HIV/SIDA

Nr.	Denumirea		2023	2024	± 2024 față de 2023
1.	Cazuri înregistrate	(cifra total cumulată)	465	483	+18
2.	Incidența HIV	Cifre abs.	25	14	-11
		Ind.	17,1	9,5	-7,6
		Din ele raportate la CSP	25	13	-12
3.	Aflați la supraveghere, HIV	Cifre abs.	238	247	+9
		Ind. (%)	163,2	167,5	+4,3
		Inclusiv din a.2024	21	10	-11
4.	Persoane cu statut SIDA	Total	71	72	+1
		Inclusiv din a.2024	3	2	-1
5.	Tratament ARV	Total	174	179	+5
		% din numărul persoanelor aflate în supraveghere	73,1	72,5	-0,6
		inclusiv din a. 2024	15	10	-5
6.	Plecați din teritoriu	Total	148	157	+9
		Inclusiv din a.2024	15	12	-3

La finele anului 2024 se află la evidență 483 de persoane infectate prin HIV/SIDA, contra a 465 persoane anului 2023.

S-au luat la evidență 14 persoane contra a 25 persoane anului 2023, ceea ce constituie corespunzător 9,5 cazuri la 100 mii de locuitori. Se află la supraveghere 247, inclusiv din anul 2024 – 10 persoane, cu statut de SIDA – 72 persoane, creștere cu 1 caz comparativ perioadei anului 2023, au primit tratament 179 (72,5 %) persoane, inclusiv din anul 2024 – 10 persoane, au plecat din teritoriu 157 persoane, în anul 2024 - 12 persoane.

Morbiditatea prin tuberculoză Incidența la (100 mii locuitori)

Nr.	Denumirea	2023	2024	± 2024 față de 2023
1.	Incidența, cifre absolute	31	23	-8
	La 100 mii locuitori	21,3	15,6	-5,7
	Metoda depistării: BAAR	21	9	-12
	Din ei BK+	21	9	-12
	Reacția Mantoux	1	-	-1
	Stadii avansate	-	-	-
2.	Copii 0-14 ani	1	1	-
	Copii 15-17 ani (17 ani 11 luni 29 zile)	-	-	-
3.	Prevalența, cifre absolute	39	13	-26
	La 100 mii locuitori	26,7	8,8	-17,9
	Din ei BK+	28	8	-20
4.	Invaliditatea primară	2	1	-1
	Decedați total	7	6	-1
	Inclusiv p/mortem	-	2	+2

Incidența prin tuberculoză în perioada a.2024 este **29** persoane, (19,7%_o) , comparativ cu anul 2023 o micșorare cu 8 cazuri -22% (2023 - **37** de cazuri) .

- **CCD – 12 cazuri,**
- **CMF 10 – 8 cazuri**
- **CMF 11 – 7 cazuri**
- **CMF 12 – 2 cazuri.**

Ponderea formelor bacilifere tuberculozei primare s-a micșorat cu 24% și constituie 38% în anul 2024 contra 62% în anul 2023. Bolnavi cu distrucție pulmonară -11 (38%), comparativ cu anul 2023 – 32,4% o majorare cu 5,6% .

Rezistența primară la medicamente s-a constatat la 5 bolnavi (17,2%) , cu HIV/SIDA depistați 3 bolnavi (10,3%). Forme avansate de Tuberculoză nu au fost depistate . La CMF-12 s-a depistat 1 copil prin adresare la IMC cu TB ganglionului limfatic inghinal (histologic confirmat).

Metoda depistării tuberculozei – ramâne joasă depistarea profilactică - numai 11 cazuri -38% (7 - 24%) , din ei din grupa de risc : 3 cazuri la CCD Rîșcani , 1 caz la CMF-10 ca contact cu TB și CMF-11 - 3 bolnavi fumători. Prin adresare – 18 bolnavi (numai 5 bolnavi depistați de medici de familie , alții în alte instituții).

Recidive. Pe parcursul anului 2024 au fost înregistrate 4 cazuri de recidiv tuberculozei (la CMF-10 - 2 cazuri și la CMF-12 - 2 cazuri), comparativ cu anul precedent micșorare cu 2 cazuri .

Grupul de risc la maturi constituie 13362 persoane. S-au examinat 12044 persoane, ceea ce constituie 90%, din cei care necesitau examinare. Au fost depistați 7 bolnavi din grupul de risc: la CCD Rîșcani 3 cazuri, la CMF-11 - 3 cazuri ca fumători, și la CMF-10 - 1 caz ca contact cu tuberculoză. Sa majorat depistarea cu 2 cazuri comparativ cu anul 2024.

La **copii** grupa de risc s-a constatat 3058, testați tuberculinic - 2945 (96,3%), nu s-a depistat nici un copil cu TB.

Ponderea vaccinării cu BCG este 96,5 % (vacinați 818 copii din 848 cu vârsta până la 1 an).

Contingent. La evidență sunt 14 bolnavi cu tuberculoză activă (9,5‰), comparativ cu anul 2023 s-a micșorat contingentul cu 12 cazuri (46 %), din ei 9 cazuri cu emisie de bacili (45%). Ponderea formelor rezistente în total constituie 50% (7 cazuri). Toți bolnavii din categoria respectivă sunt în tratament după Programul DOTS + . În 10 focare locuiesc 68 copii și 82 maturi. Din contact familiar au fost investigați toți, imbolnăviri din focar nu au fost înregistrate. Au primit tratament preventiv de TB – 21 maturi și 23 copii din contact cu TB.

Tratamentului ambulator pe parcursul anului tratament specific au primit 52 de bolnavi (inclusiv sate), care s-au tratat în faza de continuare. După Programul DOTS clasic s-au tratat 38 bolnavi și după Programul DOTS plus - 14 bolnavi.

Eficacitatea tratamentului:

1. Vindecarea pacienților luați la evidență cu forme sensibile în anul 2023 constituie 92,3% - 24 pacienți din 26, 2 pacienți au decedat. Vindecarea bolnavilor cu MDR – 100 %, 6 vindecați din 6 bolnavi.
2. Pierduți din supraveghere (abandon) nu sunt.

Mortalitatea în anul 2024 s-a micșorat – total au decedat 7 bolnavi:

- 3 din ei au decedat de **progresarea tuberculozei**:
 - 2 primari depistați postmortem (CMF-10 - 1 bolnav care a decedat la SCM Sf.Treime și la CMF-11 - 1 bolnav, consumator de droguri, nu s-a adresat la medic);
- CMF-12 - 1 bolnav cu recidiv a tuberculozei.

Comparativ cu anul 2023 de tuberculoza au decedat cu 2 bolnavi mai puțin, însă situația rămâne nefavorabilă în depistarea precoce a TB.

Ajutor material (stimulente) pacienții cu TB activă au primit – 48 de bolnavi conform ordinului № 99/52 A CNAM.

Morbiditatea prin tumori maligne

Nr.	Denumirea		2023	2024	± 2024 față de 2023
1.	Incidența	Ind.	322,3	343,2	+20,9
		Cifre abs.	470	507	+37
	Inclusiv depistați în grad avansat	Ind.	23,7	23,3	-0,4
		Cifre abs.	117	118	+1
Prevalența					
2.	Prevalența	Ind.	1716,8	1606,2	-110,6
		Cifre abs.	2503	2368	-135
	Inclusiv copii	Cifre abs.	12	13	+1
3.	Nr. bolnavilor cu indicația stupefiantelor	Cifre abs.	87	68	-19
	La finele perioadei de raportare	Cifre abs.	13	20	+7

Se denotă o creștere a **incidenței** cu 20,9 cazuri de la 322,3 până la 343,2 cazuri la 100 mii populație anului 2024 și o scădere cu 0,4% cazuri depistați în grad avansat. Cea mai înaltă pondere a cazurilor depistate în grad avansat se înregistrează în CMF-11 - 24,8%.

Prevalența a scăzut cu 110,6 cazuri de la 1716,8 anului 2023 până la 1606,2 anului 2024.

În același rând a scăzut numărul bolnavilor cu indicația stupefiantelor de la 87 până la 68.

Privind numărul maladiilor cu COVID-19, virus identificat înregistrate la bolnavii domiciliați în teritoriul de deservire IMSP AMT Rîșcani luni 2024

Denumirea capitolelor și a unor maladii	Cifru conform CIM-X	Adulți (18 ani și peste)		Copii 0 - 17 ani 11 luni 29 zile		Total
		Total	Incidența	Total	Incidența	
A	B	1	2	3	4	5
COVID-19, virus identificat	U07.1	475	39,8	110	3,9	585

În total pentru perioada anului au fost înregistrate 585 cazuri infecție COVID-19, inclusiv 110 copii, ceea ce constituie 3,9 cazuri la 1000 populație.

Examinări profilactice

Denumirea	Necesitau examinări	Examinați	%	Depistați suspecti la maladie
A	1	2	3	4
Examinați la bolile aparatului circulator				
Antropometria (masa corporală, înălțimea), aprecierea IMC (pe persoane peste 18 ani)	119422	110202	92,3	2505
Măsurarea tensiunii arteriale (persoane peste 18 ani)	119422	110234	92,3	1918
Colesterolul seric (persoane cu vârsta peste 40 ani)	69846	49329	70,6	2278
Examinați la diabet zaharat				
Glicemia (persoane peste 40 ani și din grupul de risc)	70625	55929	79,2	1840
Examinați la tumori maligne				
Examinarea pielii, cavității bucale ganglionilor limfatici, glandei tiroide, glandelor mamare (persoane peste 18 ani)	119422	109969	92,1	1632
Testul citologic Babeș-Papanicolau (femei de la 25 pînă la 61 ani)	14170	10051	70,9	129
Colonoscopia (Grupurile de risc stabilite prin Standardul Național al Procedurilor Operaționale privind Screening-ul cancerului colorectal, aprobat prin ord.MS nr.285 din 11.04.2017)	458	437	95,4	61
Hemoculttest (persoane 45-70 ani, daca test (+) - trimitere la colonoscopie)	23005	12418	54,0	928
Examinați la Infecții Sexual Transmisibile				
Reacția de microprecipitare (RMP) (grupul de risc)	8439	7313	86,7	13
Examinați la glaucom				
Tonometrie oculară (persoane peste 40 ani)	34923	24967	71,5	215
Examinați la tuberculoză				
Screengul sistematic al tuberculozei	15999	14517	90,7	49
Examinarea sputei la BAAR	616	616	100,0	189

Cuprinderea populației cu examinări profilactice în perioada anului 2024 a scăzut ne semnificativ comparativ cu anul precedent la toate compartimentele și constituie 84,85%, din numărul total de 596347 investigații planificate au fost realizate 505982.

În același rând trebuie de menționat că la unele compartimente situația lasă de dorit, cum ar fi: hemoculttest –54,0%; testul citologic Babeș-Papanicolau (femei de la 25 pînă la 61 ani) –70,9 %; tonometria oculară – 71,5%.

Managerii, șefii secțiilor medicină generală urmează să sporească vigilența medicilor de familie întru ameliorarea situației în problema dată

Îndeplinirea Planului Național de Imunizări

Îndeplinirea Planului Național de Imunizări pentru anul 2024 pe AMT Rîșcani total este de 95,7%.

La nivel de subdiviziuni în total Planul Național de Imunizări la copii a fost îndeplinit la CCD - 96,4%, CMF-10 - 95,0%, CMF-11 - 95,9%, și la CMF-12 -95,6%.

Rata îndeplinirii planului de vaccinări la toate vaccinările programate pentru copii la nivel de Asociație este cu 0,6% mai puțin decât în anul precedent.

La nivel de AMT Rîșcani Planul Național de Imunizări în total este îndeplinit la nivel satisfăcător cu reserve la unele tipuri de vaccini. Sunt reserve proctice la toate subdiviziunile ce țin atingeră țintei de vaccinare la toate tipuri de vaccini.

La nivel de AMT Rîșcani nu a atins cifra de 95% vaccinarea cu următoarele tipuri de vaccini: Rotavirus1-94,8%, Rotavirus2 -87,3%, PENTA 3- 92,7%, Pc3-92,0%, DTP 4 - 94,3%, ROR2-92,5%. Ce ține de vaccinare contra infecției Rotavirus de la acest tipul de vaccine neîndeplinirea este practic la toate subdiviziunile, cu excepția CMF-12 - toți copii care au depășit vârsta 4-6 luni deja nu pot beneficia de acest vaccin.

Îndeplinirea Planului Național de Imunizări în structura per vaccin și pe subdiviziuni pentru anul 2024 este prezentat în

	Realizat vs Planificat	CCD	CMF10	CMF11	CMF12	Total
						Total 9 luni 2024
BCG, HVB1,2,3,4	%	-	100	100	-	100,0
VPO1	%	96,5	99,4	96,6	100,0	98,1
VPO2	%	94,5	96,3	91,0	100,0	95,6
VPO3	%	93,2	95,5	97,2	100,0	95,9
VPI-1	%	93,2	93,7	96,2	100,0	95,2
Rotavirus 1	%	98,0	95,2	83,6	100,0	94,8
Rotavirus 2	%	90,4	81,8	80,2	100,0	87,3
Penta 1	%	94,1	93,6	96,5	100,0	95,5
Penta 2	%	91,0	98,1	94,1	100,0	95,2
Penta 3	%	89,1	90,5	95,6	100,0	92,7
Pneumococ 1	%	95,0	99,4	95,7	200,0	97,4
Pneumococ 2	%	92,5	94,0	96,3	100,0	95,1
Pneumococ 3	%	96,2	96,1	92,3	78,3	92,0
ROR1	%	98,6	98,3	96,3	87,0	96,0
VPO4	%	99,1	96,8	99,1	100,0	98,5
VPI -4	%	99,3	87,8	99,2	100,0	95,7
DTP4	%	98,1	84,8	99,1	100,0	94,3
VPO5	%	100,0	98,5	100,0	95,0	98,3
DT5	%	100,0	98,8	100,0	93,7	98,3
ROR2	%	100,0	92,6	90,0	84,3	92,5
Td-15 ani	%	100,0	99,0	100,0	94,3	98,3
ROR3	%	100,0	99,2	100,0	94,3	98,3
Total vaccinări pentru copii	%	96,4	95,0	95,9	95,6	95,7

Promovarea modului sănătos de viață

În profilaxia și prevenirea diferitor maladii, un rol însemnat a revenit în activitatea lucrătorilor medicali în educația pentru sănătate și promovarea modului sănătos de viață în rândul populației. În acest scop lucrătorii medicali au susținut 299 prelegeri, 44174 convorbiri, informații plasate în resursele internet –28, acțiuni organizate în comunități - 14, au fost organizate școala mamei/gravidei – 4, 89 seminare de instruire la care au fost instruite 1995 persoane, 59 de buletine sanitare pe diferite teme, ca: profilaxia maladiilor infecțioase, tuberculozei, cancerului, maladiilor sistemului circulator, diabet, tractului digestiv, narcomaniei și alcoolismului, promovarea imunizărilor, prevenirea accidentelor la copii, ocrotirea sănătății mamei și copilului etc.

Concluzii:

- Indicii de activitate pentru 12 luni 2024 sunt satisfăcători cu unele rezerve la următoarele capitole: imunizarea populației, control profilactic, depistarea tuberculozei, depistarea precoce a maladiilor oncologice etc.
- Asistența medicală primară este considerată prioritară, eforturile colectivului sunt îndreptate la atingerea scopurilor stipulate în Programul Unic de asistență medicală în cadrul asigurărilor obligatorii de sănătate, Programele Naționale, documentele de directivă de ramură.
- Situația demografică în sector poartă un caracter relativ stabil fiind una medie pe republică, sporul natural având o tendință pozitivă (+1,7).
- Pe parcursul perioadei raportate, situația la capitolul maladiilor social condiționate s-a menținut stabil fără agravare și stări excepționale (incidența prin tumori maligne a crescut nesemnificativ cu 20,9 cazuri de la 322,3 până la 343,2 cazuri la 100 mii populație anului 2024).
- Situația epidemiologică a tuberculozei în IMSP AMT Rîșcani se menține încordată, incidența prin tuberculoză în perioada 12 luni a anului 2024 - 29 de bolnavi, (19,7‰), comparativ cu anul 2023 se observă o micșorare cu 8 cazuri - 22% (2023-37 cazuri). Forme de tuberculoză avansată în AMT nu s-au depistat.
- Imunizarea copiilor rămâne la un nivel scăzut și constituie 95,7% (au fost administrate 25258 de vaccinuri).

Propuneri:

1. Creșterea calității serviciilor acordate beneficiarilor în cadrul instituției și la domiciliu, cu asigurarea activității continue în cadrul tuturor SI și a unui acces echitabil la toate tipurile de asistență.
2. Fortificarea eforturilor privind prevenirea maladiilor contagioase prin vaccinarea populației conform Programului Național de Imunizări, indicațiilor epidemiologice și cadrului normativ, inclusiv împotriva maladiilor care în ultima perioadă au o tendință de creștere a incidenței printr-o extindere geografică vastă (pertussis, rujeola).
3. Fortificarea activităților în efectuarea examenului medical profilactic a populației, cu un accent sporit pentru persoanelor în vârstă aptă de muncă în volumul prevăzut de actele normative în vigoare.
4. Monitorizarea continuă referitor la respectarea integrală a prevederilor Protocoalelor Clinice Naționale, Instituționale și Standardelor medicale.
5. Actualizarea periodică și mentenanța controlului strict privind respectarea actelor normative cu privire la medicamentele compensate din FAOAM.
6. Actualizarea permanentă a grupului cu risc sporit de îmbolnăvire prin tuberculoză și maladii netransmisibile cu impact major asupra populației, cu asigurarea examenului necesar.
7. Evaluarea comisională cu asigurarea monitorizării îndeplinirii indicatorilor de performanță managerială în corespundere cu cerințele Regulamentului privind modul de validare a acestora.
8. Sporirea nivelului de informare a populației privind necesitatea și principiile AOAM, legislației în vigoare, privind drepturile și responsabilitățile pacientului, concomitent asigurând protecția și drepturile lucrătorilor medicali.
9. Intensificarea informării populației privind spectrul și volumul de servicii acordate în cadrul instituției în conformitate cu prevederile Programului Unic al asigurării obligatorii de asistență medicală aprobat prin Hotărârea Guvernului 874/2024 și a Normelor metodologice de aplicare a acestuia.

**Analiza activității
economico- financiare a
IMSP AMT Rîșcani
pentru anul 2024**

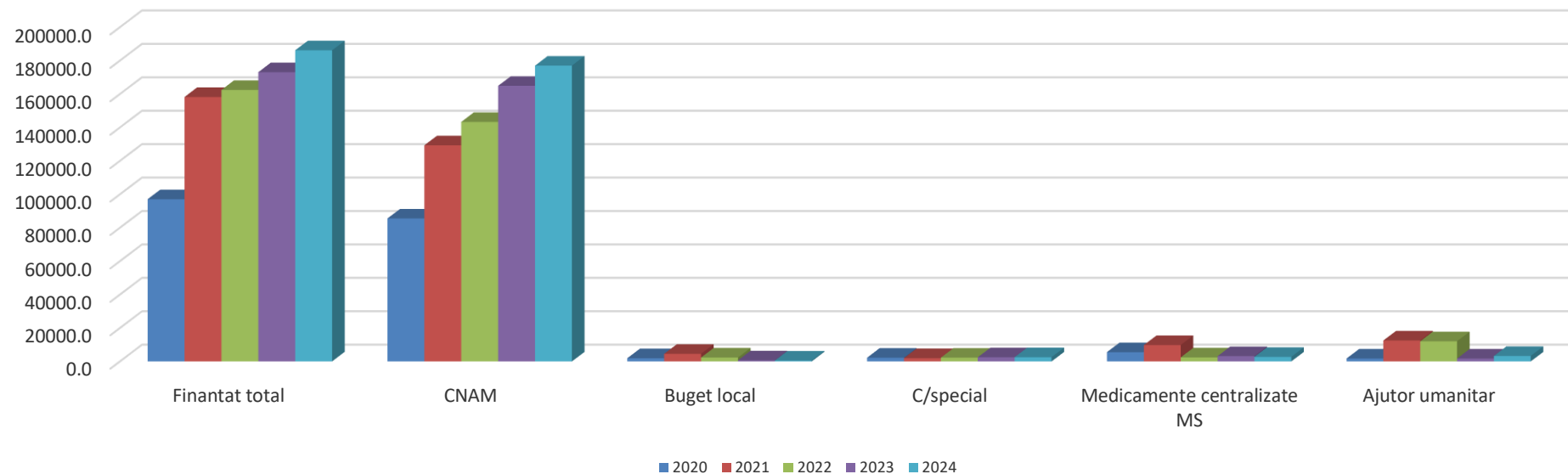
Analiza activității economico-financiare denotă faptul că bugetul global al IMSP AMT Rîșcani pentru anul 2024 a constituit 186159,1 mii lei, comparativ cu anul 2023 -173069,3 mii lei, (cu 7,6 la suta mai mult). În cea mai mare parte 95,1%, constituie mijloacele financiare contractate cu CNAM, care constituie 176987,6 mii lei pentru anul 2024, comparativ cu 164899,2 mii lei în anul 2023. Alocațiile Fondatorului constituie 507,4 mii lei (ceea ce constituie 0,3% din total venituri incasate), ajutoare umanitare 2719,6 mii lei, (ceea ce constituie 1,5% din total venituri incasate), veniturile încasate la cont special - 3269,3 mii lei, (ceea ce constituie 1,7 % din total venituri și au înregistrat o creștere cu 30,7%), alocațiile Ministerului Sănătății pentru Programele Naționale -2550,8 mii lei (ceea ce constituie 1,4% din total venituri incasate), alte venituri constituie 124,4 mii lei (0,067%).(tab. nr. 1).

	a.2022	a.2023	a.2024	abaterea veniturilor (2024-2023) + creștere/- mii lei	majorarea % comparativ cu perioada precedentă	cuantumul % a venit-lor incasate/tip
Venitul anului curent, total	162456,4	173069,3	186159,1	13089,8	7,6	100,0
Inclusiv:						
CNAM	143276,5	164899,2	176987,6	12088,4	7,3	95,1
Alocațiile Fondatorului	2339,0	643,2	507,4	-135,8	-21,11	0,3
Medicamente centralizate MS	2413,2	3171,5	2550,8	-620,7	-19,6	1,4
Ajutor umanitar	12054,1	1741,1	2719,6	978,5	56,2	1,5
Cont special	2251,8	2500,9	3269,3	768,4	30,7	1,7
Alte venituri	121,8	113,4	124,4	11,0	9,7	0,067

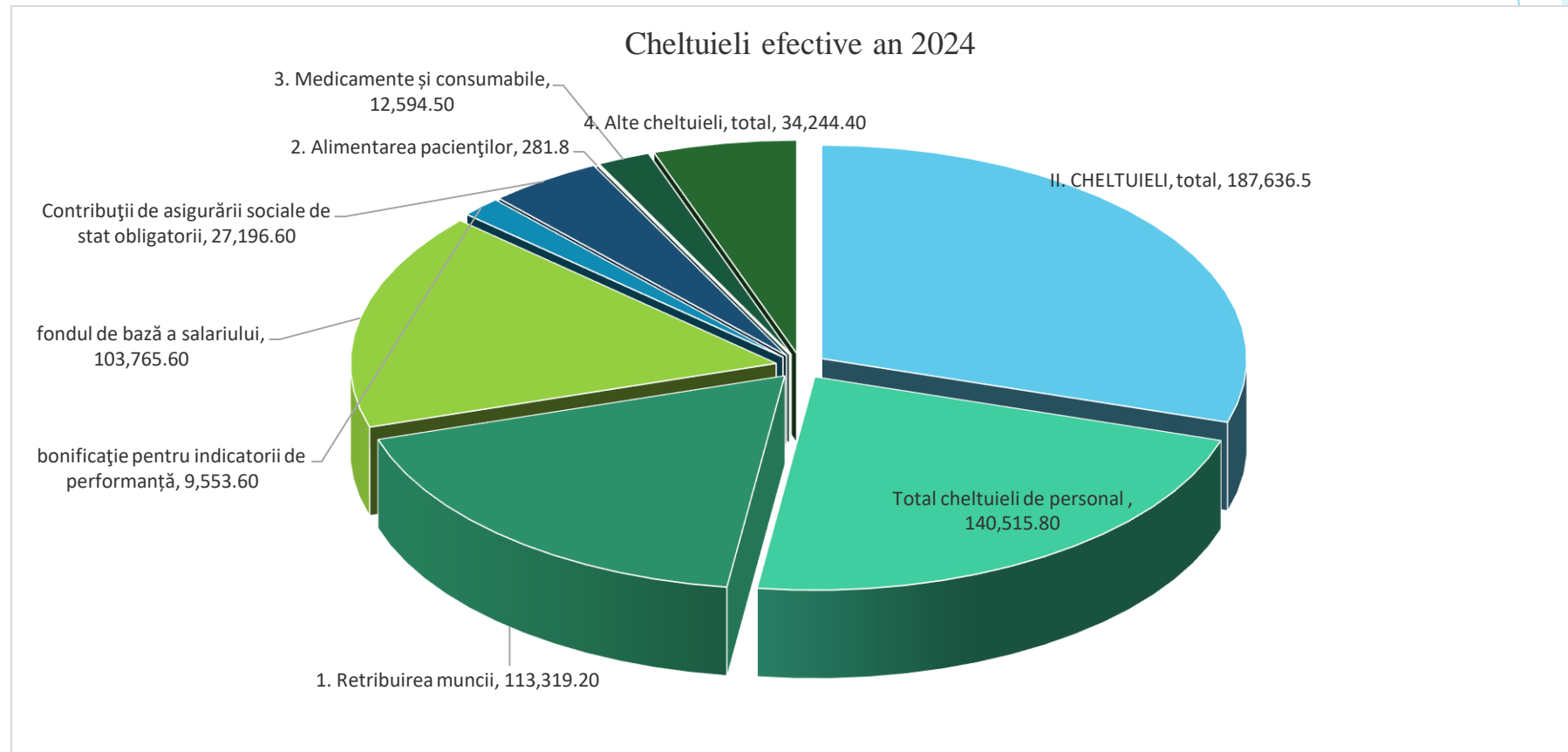
Dinamica bugetului consolidat în cadrul IMSP AMT Râșcani an. 2020- 2024 (finanțat - mii lei)

	2020	2021	2022	2023	2024
Finantat total	97051,4	158232,4	162456,4	173069,3	186159,1
CNAM	85526,6	129291,8	143276,5	164899,2	176987,6
Buget local	1914,7	4522,4	2339	643,2	507,4
C/special	2240,7	1998,8	2251,8	2500,9	3269,3
Medicamente centralizate MS	5540,8	9789,6	2413,2	3171,5	2550,8
Ajutor umanitar	1742,3	12531,3	12054,1	1741,1	2719,6
Alte venituri	86,3	98,5	121,8	113,4	124,4

Dinamica bugetului consolidat 2020-2024



Cheltuielile efective ale IMSP AMT Râșcani pentru perioada de gestiune, au constituit 187636,5 mii lei, comparativ cu 161222,1 mii lei în anul 2023 sau cu 16,4% mai mult. Ponderea cea mai mare o dețin cheltuielile de personal care constituie 74,9%, medicamente și consumabile - 6,7%, servicii comunale - 2,7%, Cheltuieli pentru servicii medicale, inclusiv servicii medicale paraclinice - 0,7%, Procurarea mijloacelor fixe și activelor nemateriale - 1,9%, alte cheltuieli -13,1%. Structura cheltuielilor este indicată în tabelă.



Structura cheltuielilor total pe instituție p/u anul 2024

	Cheltuieli efective an 2024	Pondereea cheltuielilor/total
II. CHELTUIELI, total	187 636,5	100,0%
inclusiv:		
Total cheltuieli de personal	140 515,80	74,9%
1. Retribuirea muncii	113 319,20	60,4%
din ele :		
fondul de bază a salariului	103 765,60	55,3%
bonificație pentru indicatorii de performanță	9 553,60	5,1%
Contribuții de asigurării sociale de stat obligatorii	27 196,60	14,5%
2. Alimentarea pacienților	281,8	0,2%
3. Medicamente și consumabile	12 594,50	6,7%
4. Alte cheltuieli, total	34 244,40	18,3%
inclusiv:		
Reparația curentă a mijloacelor fixe efectuată de terți	9 929,70	5,3%
Perfecționarea cadrelor	490,20	0,3%
Combustibil - total	127,80	0,1%
din care:		0,0%
produse petroliere	121,40	0,1%
cărbune		0,0%
gaze	6,40	0,0%
Energie electrică	1 123,90	0,6%
Energie termică	3 668,50	2,0%
Apa și canalizarea, salubritatea	360,90	0,2%
Deplasări în interes de serviciu	0,00	0,0%
Inventar moale și echipament	1 658,00	0,9%
Procurarea mijloacelor fixe și activelor nemateriale	3 583,30	1,9%
Reparația capitală a mijloacelor fixe	64,10	0,0%
Alte cheltuieli	11 989,10	6,4%
Amortizarea imobilizărilor necorporale, mijloacelor fixe reieșind din cota venit.	3 240,60	1,7%
Cheltuieli pentru servicii medicale, inclusiv servicii medicale paraclinice, specificate în anexa nr. 4 la Programul Unic al AOAM, prestate de alți prestatori	1 248,90	0,7%
inclusiv servicii medicale paraclinice, specificate în anexa nr. 4 la Programul Unic al AOAM, prestate de alți prestatori	888,30	0,5%

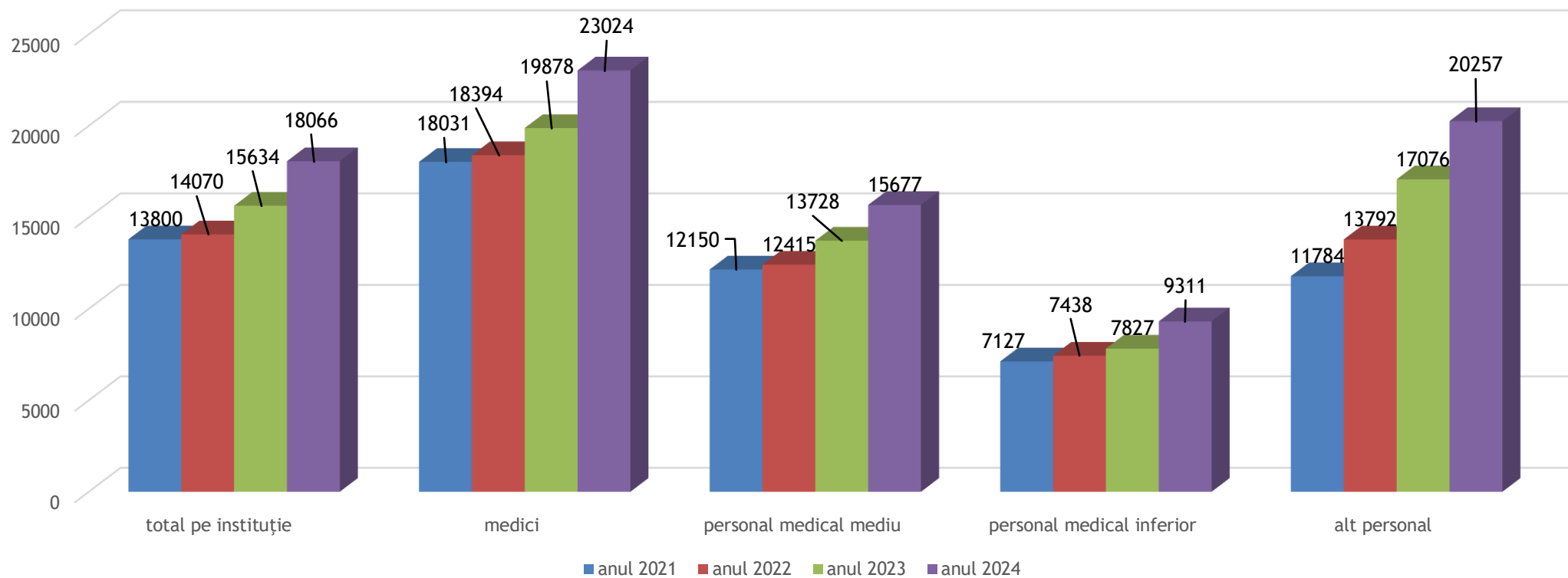
Salarizarea personalului

Salariul mediu pe Instituție în perioada de gestiune raportat la numărul de persoane fizice constiutie -15634 lei pentru an 2023, comparativ cu 18066 lei pentru anul 2024, sau cu 2432 lei mai mult (o majorare de 15,6%). Cheltuieli pentru salarizare anul curent pe categorii de personal: pentru categoria medici - salariul mediu a constituit 23024 lei; personal medical mediu 15677 lei; personal medical inferior salariul mediu 9311 lei; alt personal 20257 lei, conform datelor specificate în tabel.

Salariul mediu pe Instituție, pe categorii de personal raportat la nr-ul mediu de persoane fizice	anul 2021	anul 2022	anul 2023	anul 2024
total pe instituție	13800	14070	15634	18066
medici	18031	18394	19878	23024
personal medical mediu	12150	12415	13728	15677
personal medical inferior	7127	7438	7827	9311
alt personal	11784	13792	17076	20257

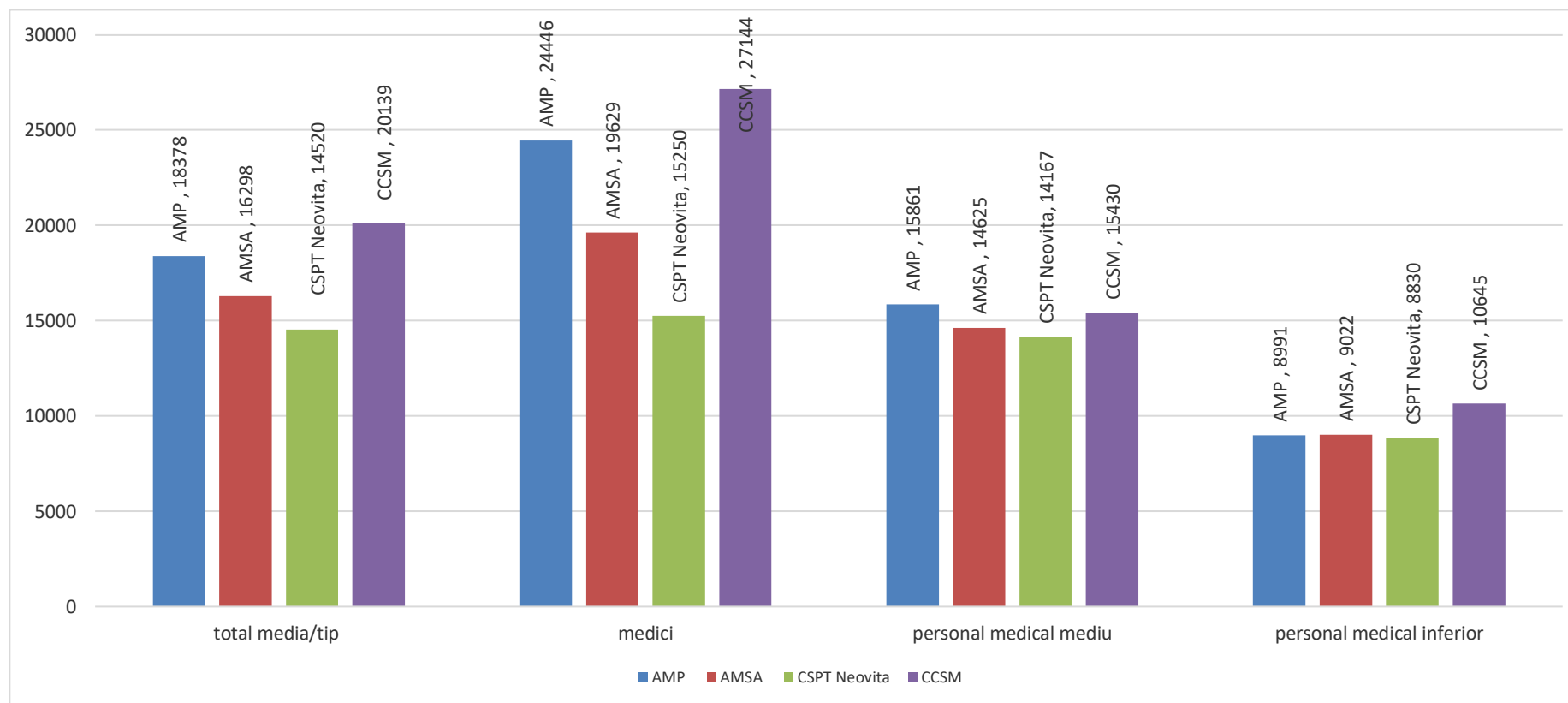
Salariul mediu e categorii de personal pentru anii 2021-2024

Dinamica salariului mediu raportat la numarul mediu de persoane fizice pe categorii de personal pentru anii 2021-2024



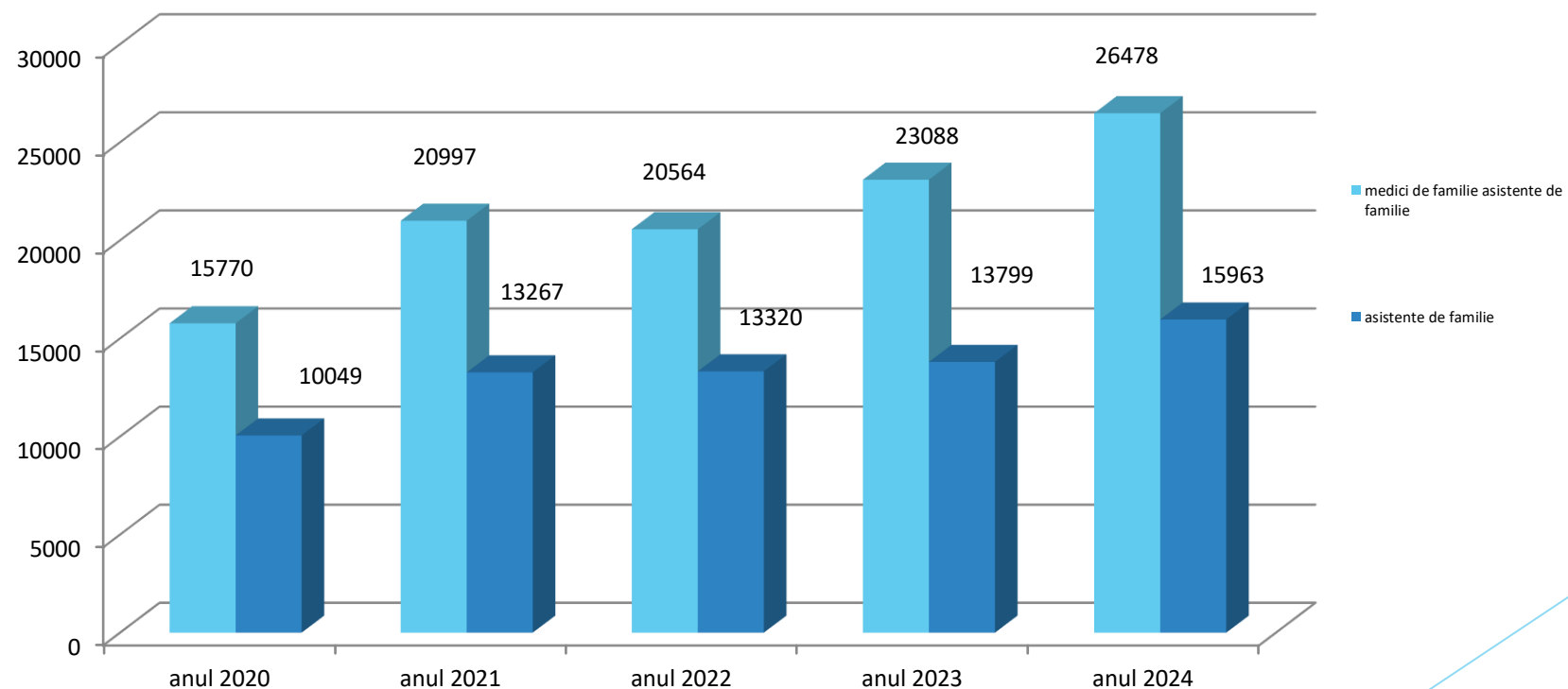
Salariul mediu pe categorii de personal raportat la persoane fizice pe tipuri de asistență a. 2024

total tip asistență	AMP	AMSA	CSPT Neovita	CCSM
total media/tip	18378	16298	14520	20139
medici	24446	19629	15250	27144
personal medical mediu	15861	14625	14167	15430
personal medical inferior	8991	9022	8830	10645



Dinamica salariul mediu al medicilor și asistentelor de familie pentru anii. 2020-2024

	anul 2020	anul 2021	anul 2022	anul 2023	anul 2024
medici de familie	15770	20997	20564	23088	26478
asistente de familie	10049	13267	13320	13799	15963



La situația din 31.12.2024 s-au format datoriile creditoare pentru bunuri, lucrări și servicii în mărime de 902,4 mii lei, inclusiv:

datorii lei	Ct (lei)	DT (lei)
Remunerarea muncii	41,5	
Contribuții de asigurări sociale	68,5	
Alimentatia pacientilor		
medicamente și consumabile		
reparația curentă a mijl. Fixe		
produse petroliere	2,1	
gaze	2,2	
energia electrică	1,4	
energia termică	562,8	
apa și canalizarea	0,2	
inventar moale și echipament	147	
ch-li p/u servicii medicale prestate de alți pretatori	54	
alte cheltuieli	22,7	
total	902,4	0,00

Mulțumesc pentru atenție